

Introduction

Al Hilal Takaful's investment strategies have been designed to suit the needs of Participants who want to save for a minimum of 10 years in Regular Contribution Plans or a minimum of 5 years in Flexible Savings Plan. The content of this Investment Bulletin is for informational purposes only and does not have any regard to the specific investment objectives, financial situation or particular needs of any particular person.

History of Strategy

Key Information	At Establishment	At Valuation
Date	21-12-2009	31 - 12 - 2019
Unit Price	\$1.000	\$1.23199

Milestones:

December 2009:

-Strategy commenced (managed by NCB Capital)

June 2017:

-Appointment of new Fund Manager, Emirates NBD Asset Management

-Lower Risk strategy was renamed Conservative Strategy

-Asset Class Mix was changed to include Emirates Global

Unit Price: Unit prices of the investment strategies are calculated and funds are deployed on a weekly basis.

Annual Management Charges: 1.65% per year (VAT exclusive)

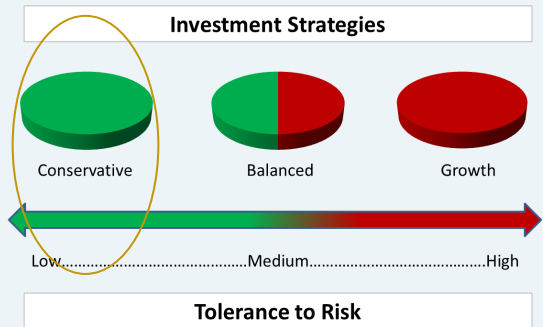
Return Objectives

The investment objective of the portfolio is to provide professionally managed means of participating in fixed and floating rate Sukuk securities from issuers across the world as well as other asset classes from global markets, which would provide steady growth in the unit price over the long term without major volatility.

Risk Tolerance

This investment strategy is suitable for customers who :

- Have a low tolerance to risk
- Can tolerate slight volatility in unit price
- Seek steady level of growth in unit price with a lower level of risk



Past Performance

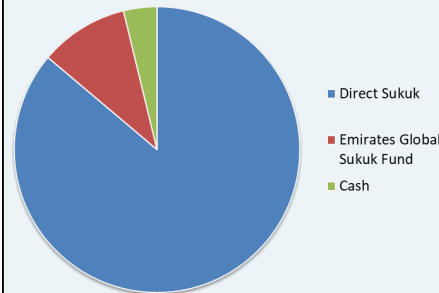
Year	Actual Growth (%) for Specified Period
2014	2.57%
2015	-0.29%
2016	1.42%
2017	2.24%
2018	-1.71%
2019	11.36%

Period	Actual Growth (%) for Specified Period
1 Month	0.40%
3 Month	0.69%
6 Month	3.49%
YTD	11.36%

The above figures are the growth in the unit price over the relevant rolling period. Unit prices can fall as well as rise and cannot be guaranteed. These figures are based on the net (after investment management charges) performance of the fund throughout the period. The past performance of each investment strategy is not an indicator of what might be achieved in the future.

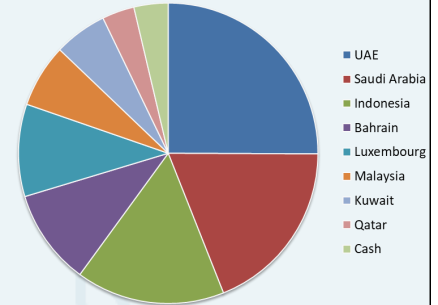
Asset Class Mix

The below asset class mix is used as a guide only and the actual mix may vary from time to time at the discretion of the company. This investment strategy is denominated in US \$.



Geographical Exposure

The below chart shows the geographical exposure of the strategy.



Portfolio Summary - as at 31/12/2019

Top 5 Holdings	%	Key Metrics	Portfolio
Emirates Global Sukuk	10.06%	Yield to Maturity	3.00%
Bahrain Mumtalakat	5.05%	Coupon	3.84%
KSA Sukuk LTD	4.88%	Duration	4.43 years
ICD Sukuk	4.44%	Average Credit Rating	BBB+
Perusahaan Penerbit SBSN	4.28%		

Total Portfolio Market Value: \$ 22.033 m

Declaration

I confirm that I have read and understood the information provided in this investment bulletin, and that the investment strategy selected is in line with my Investment Risk Profile assessment.

Customer Name	Customer Signature	Date

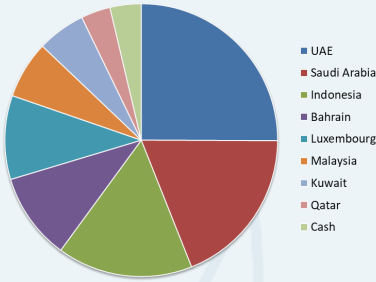
الأداء السابق

النمو الفعلي للفترة (%)	الفترة	النمو السنوي المجمع (%)	السنة
٪٠،٤٠	شهر	٪٢،٥٧	٢٠١٤
٪٠،٦٩	٣ شهور	٪٠،٢٩-	٢٠١٥
٪٢،٤٩	٦ شهور	٪١،٤٢	٢٠١٦
٪١١،٣٦	منذ بداية السنة	٪٢،٢٤	٢٠١٧
		٪١،٧١-	٢٠١٨
		٪١١،٣٦	٢٠١٩

توضح الأرقام أعلاه النمو في سعر الوحدة للفترة المتواصلة المحددة. أسعار الوحدات يمكن أن تتخفف أو ترتفع وهي ليست مضمونة من قبل مشغل التكافل. تستند الأرقام أعلاه على الأداء الصافي لقيمة الصندوق (بعد استقطاع رسوم إدارة الإستثمار) طوال هذه الفترة. الأداء السابق لكل إستراتيجية استثمار ليس مؤشراً على ما يمكن تحقيقه مستقبلاً.

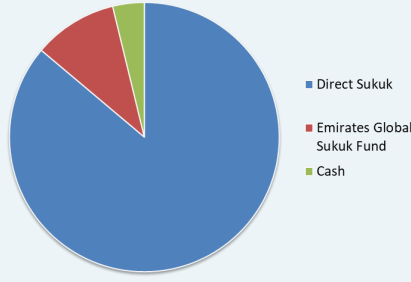
التمركز الجغرافي

الرسم البياني التالي يوضح التمرکز الجغرافي للإستثمارات



الأصول الإستثمارية

يتم استخدام الأصول الإستثمارية أدناه كدليل فقط وقد تختلف الأصول الإستثمارية الفعلية من وقت لآخر حسب



ملخص المحفظة - بتاريخ ٢٠١٩/١٢/٣١

النسبة	الإستثمارات الخمس الأوائل	المحفظة	المقاييس الرئيسية
٪١٠٠٠٦	Emirates Global Sukuk	٪٣٠٠٠	العائد حتى تاريخ الاستحقاق
٪٥٠٠٥	Bahrain Mumtalat	٪٣٠٨٤	معدل القسيمة
٪٤٠٨٨	KSA Sukuk LTD	٤٠٤٣ سنة	المدة الزمنية
٪٤٠٤٤	ICD sukuk	BBB+	معدل التصنيف الائتماني
٪٤٠٢٨	Perusahaan Penerbit SBSN		

-القيمة السوقية للمحفظة: ٢٢,٣٤٤ مليون دولار أمريكي

مقدمة

تم تصميم إستراتيجيات الإستثمار لدى شركة الهلال تكافل لتناسب احتياجات العملاء الذين يريدون الادخار لمدة لا تقل عن ١٠ سنوات ببرامج الادخار المنتظمة أو لمدة لا تقل عن ٥ سنوات ببرامج الادخار المرن ذات القسط الوحيد. أما العملاء ذوي الاهداف الأخرى فيجب عليهم البحث عن إستثمارات بديلة. إن محتويات هذه النشرة الإستثمارية لغرض إعلامي فقط وليس لها أي اعتبار للأهداف الإستثمارية أو الوضع المالي أو الاحتياجات الخاصة لأي شخص معين.

تاريخ الإستراتيجية

المعلومات الرئيسية	عند التأسيس	عند التقييم
التاريخ	٢٠٠٩/١٢/٢١	٢٠١٩/١٢/٣١
سعر الوحدة	\$ ١,٠٠	\$ ١,٢٣١٩٩

المحطات الأساسية

ديسمبر ٢٠٠٩
-تأسست الإستراتيجية (تدار من قبل الأهلي كابيتال)

يونيو ٢٠١٧

-تم تعيين مدير الصندوق الجديد، بنك الإمارات دبي الوطني لإدارة الأصول
-تم تغيير اسم الإستراتيجية من "إستراتيجية الإستثمار الأقل خطورة" إلى "إستراتيجية الإستثمار المحافظ"

سعر الوحدة: يتم احتساب سعر الوحدات لإستراتيجيات الإستثمارات و عمل الإستثمار في الصناديق بشكل أسبوعي.

رسم الإدارة السنوي: ١,٦٥٪ سنوي (غير شامل لضريبة القيمة المضافة)

هدف الإستثمار

الهدف الإستثماري للمحفظة هو توفير طرق مدروسة للمشاركة في سندات الصكوك ذات المعدلات الثابتة والمتغيرة من المصدرين في جميع أنحاء العالم، بالإضافة إلى فئات الأصول الأخرى من الأسواق العالمية، والتي تقدم إمكانية لنمو منتظم في سعر الوحدة على المدى الطويل مع احتمال تقلب بسيط في معدلات النمو.

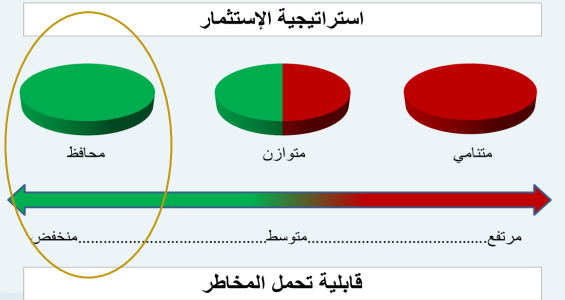
استعداد العميل للمخاطرة

هذه الإستراتيجية الإستثمارية مناسبة للعملاء الذين :

(أ) لديهم قابلية منخفضة لتحمل المخاطر

(ب) يمكنهم تحمل تقلبات طفيفة في سعر الوحدة

(ج) يسعون للحصول على معدل نمو ثابت يصاحبه درجة منخفضة من المخاطرة في سعر الوحدة



أقرار

أؤكد أنني قد قرأت وفهمت المعلومات الواردة في نشرة الإستثمار هذه، وأن إستراتيجية الإستثمار المختارة تتطابق مع تقييم مخاطر الإستثمار الخاص بي.

اسم العميل	توقيع العميل	التاريخ

الهلال تكافل ش.م.ب (م) "شركة مساهمة مقفلة" تأسست في ١٠ مارس ٢٠٠٩، مرخصة من قبل مصرف البحرين المركزي برخصة شركة محلية للتأمين على الحياة (وفقاً للبيانات الإسلامية) برأس مال مصرح به بقيمة ٥٠٠٠٠٠٠٠٠٠ دولار أمريكي والصندوق منه قيمة ١٣,٢٢٢,٦٠٠ دولار أمريكي ومسجلة في مملكة البحرين بسجل تجاري رقم ٧١١٨١. مقرها في برج فخرو، مكتب ١٧٠١ / ١٧٠٢ / الطابق ١٧، مبنى رقم ٤٧٠، طريق ١٠١٠، ستابس ٤١٠، ص.ب ٥٨٢٢، الدمام، مملكة البحرين

الهلال تكافل، مرخصة من قبل وزارة التجارة والصناعة في دولة الكويت برخصة ٤٧ سجل تجاري رقم ٩٦٠٨٢. المكتب المسجل: برج ٢٥ فبراير، الطابق ١٠، شارع خالد بن الوليد، شرق، مدينة الكويت، الكويت

Introduction

Al Hilal Takaful's investment strategies have been designed to suit the needs of Participants who want to save for a minimum of 10 years in Regular Contribution Plans or a minimum of 5 years in Flexible Savings Plan. The content of this Investment Bulletin is for informational purposes only and does not have any regard to the specific investment objectives, financial situation or particular needs of any particular person.

History of Strategy

Key Information	At Establishment	At Valuation
Date	01-06-2017	31-12-2019
Unit Price	\$1.000	\$1.07995

Milestones:

June 2017:

- Strategy commenced (managed by Emirates NBD Asset Management)
- Asset Class Mix includes a diversified portfolio

Unit Price: Unit prices of the investment strategies are calculated and funds are deployed on a weekly basis.

Annual Management Charges: 1.70% per year (VAT exclusive)

Return Objectives

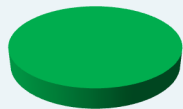
The investment objective of the portfolio is to provide professionally managed means of participating in a wide range of investment markets across the world using a portfolio of daily traded mutual funds, which would provide the opportunity for medium growth in the unit price over the long term but with potential for considerable volatility.

Risk Tolerance

This investment strategy is suitable for customers who :

- Have a medium tolerance to risk
- Can tolerate considerable volatility in unit price
- Seek medium potential for growth in unit price with a medium level of risk

Investment Strategies



Conservative



Balanced



Growth



Low.....Medium.....High

Tolerance to Risk

Past Performance

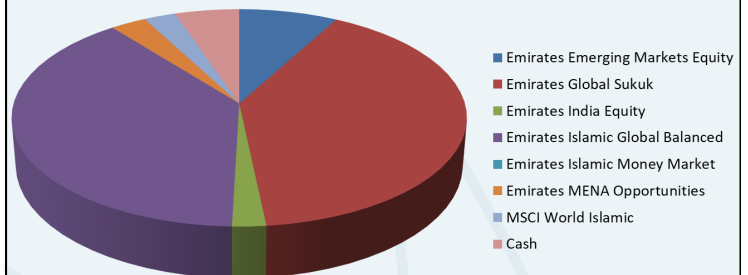
Year	Actual Growth (%) for Specified Period
2018	-7.47%
2019	13.56%

Period	Actual Growth (%) for Specified Period
1 Month	1.55%
3 Month	3.19%
6 Month	4.01%
YTD	13.56%

The above figures are the growth in the unit price over the relevant rolling period. Unit prices can fall as well as rise and cannot be guaranteed. These figures are based on the net (after investment management charges) performance of the fund throughout the period. The past performance of each investment strategy is not an indicator of what might be achieved in the future.

Asset Class Mix

The below asset class mix is used as a guide only and the actual mix may vary from time to time at the discretion of the company. This investment strategy is denominated in US \$.



Declaration

I confirm that I have read and understood the information provided in this investment bulletin, and that the investment strategy selected is in line with my Investment Risk Profile assessment.

Customer Name

Customer Signature

Date

الأداء السابق

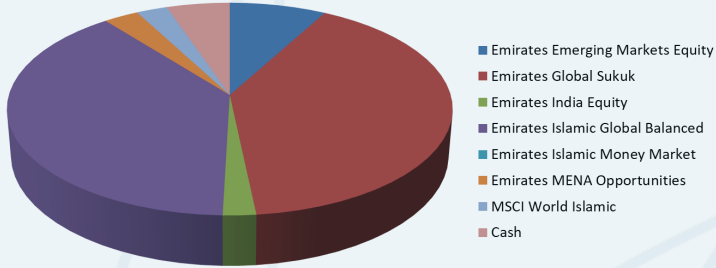
السنة	النمو
٢٠١٨	٪٧،٤٧-
٢٠١٩	٪١٣،٥٦

الفترة	النمو الفعلي للفترة (%)
شهر	٪١،٥٥
٣ شهور	٪٣،١٩
٦ شهور	٪٤،٠١
منذ بداية السنة	٪١٣،٥٦

توضح الأرقام أعلاه النمو في سعر الوحدة للمدة المتواصلة المحددة. أسعار الوحدات يمكن أن تنخفض أو ترتفع وهي ليست مضمونة من قبل مشغل التكافل. تستند الأرقام أعلاه على الأداء الصافي لقيمة الصندوق (بعد استقطاع رسوم ادارة الإستثمار) طوال هذه الفترة. الأداء السابق لكل إستراتيجية استثمار ليس مؤشراً على ما يمكن تحقيقه مستقبلاً.

الأصول الإستثمارية

يتم استخدام الأصول الإستثمارية أدناه كدليل فقط وقد تختلف الأصول الإستثمارية الفعلية من وقت لآخر حسب تقدير الشركة. يتوفر هذا الإستثمار بالدولار الأمريكي.



مقدمة

تم تصميم إستراتيجيات الإستثمار لدى شركة الهلال تكافل لتناسب احتياجات العملاء الذين يريدون الادخار لمدة لا تقل عن ١٠ سنوات ببرامج الادخار المنتظمة أو لمدة لا تقل عن ٥ سنوات ببرامج الادخار المرن ذات القسط الوحيد. أما العملاء ذوي الاهداف الأخرى فيجب عليهم البحث عن استثمارات بديلة. إن محتويات هذه النشرة الإستثمارية لغرض إعلامي فقط وليس لها أي اعتبار للأهداف الإستثمارية أو الوضع المالي أو الاحتياجات الخاصة لأي شخص معين.

تاريخ الإستراتيجية

المعلومات الرئيسية	عند التأسيس	عند التقييم
التاريخ	٢٠١٧/٦/١	٢٠١٩/١٢/٣١
سعر الوحدة	\$ ١,٠٠	\$١,٠٧٩٩٥

المحطات الأساسية

يونيو ٢٠١٧

-تأسست الإستراتيجية (تدار من بنك الإمارات دبي الوطني لإدارة الأصول)

-تشمل فئات الأصول الإستثمارية محافظ إستثمارية متنوعة

سعر الوحدة: يتم احتساب سعر الوحدات لإستراتيجيات الإستثمارات و عمل الإستثمار في الصناديق بشكل أسبوعي.

رسم الإدارة السنوي: ١,٧٠٪ سنوي (غير شامل لضريبة القيمة المضافة)

هدف الإستثمار

الهدف الإستثماري للمحفظة هو توفير وسائل للمشاركة في مجموعة واسعة من أسواق الإستثمار في جميع أنحاء العالم باستخدام محفظة من صناديق الإستثمار المتداولة يوميا، و التي تقدم إمكانية لنمو منتظم في سعر الوحدة على المدى الطويل مع احتمال تقلب معتدل في معدلات النمو.

استعداد العميل للمخاطرة

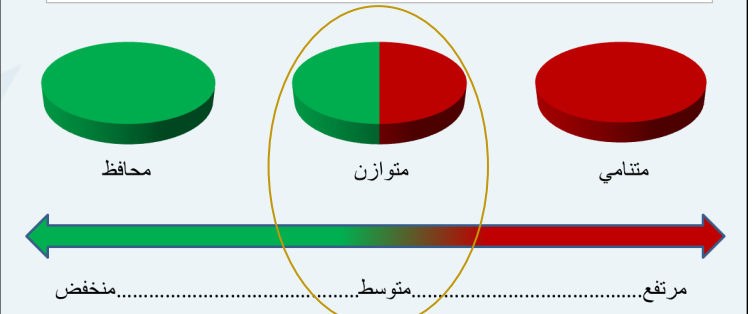
هذه الإستراتيجية الإستثمارية مناسبة للعملاء الذين :

(أ) لديهم قابلية متوسطة لتحمل المخاطر

(ب) يمكنهم تحمل تقلبات متوسطة في سعر الوحدة

(ج) يسعون للحصول على معدل نمو متوسط يصاحبه درجة متوسطة من المخاطرة في سعر الوحدة

إستراتيجية الإستثمار



قابلية تحمل المخاطر

أقرار

أؤكد أنني قد قرأت وفهمت المعلومات الواردة في نشرة الإستثمار هذه، وأن إستراتيجية الإستثمار المختارة تتطابق مع تقييم مخاطر الإستثمار الخاص بي.

اسم العميل	توقيع العميل	التاريخ

الهلال تكافل ش.م.ب (م) "شركة مساهمة مقفلة" تأسست في ١٠ مارس ٢٠٠٩، مرخصة من قبل مصرف البحرين المركزي برخصة شركة محلية للتأمين على الحياة (وفقاً للبيانات الإسلامية) برأس مال مصرح به بقيمة ٥٠٠٠٠٠٠٠٠٠ دولار أمريكي والمنفوع منه قيمة ١٢.٢٢٢.٠٠٠ دولار أمريكي ومسجلة في مملكة البحرين بسجل تجاري رقم ٧١١٨١. مقرها في برج فخرو، مكتب ١٧/٠١ / ١٧٠٢، الطابق ١٧، مبنى رقم ٤٧٠، طريق ١٠١٠، ستابس ٤١٠، ص.ب ٥٨٢٢، الدمامة، مملكة البحرين

Introduction

Al Hilal Takaful's investment strategies have been designed to suit the needs of Participants who want to save for a minimum of 10 years in Regular Contribution Plans or a minimum of 5 years in Flexible Savings Plan. The content of this Investment Bulletin is for informational purposes only and does not have any regard to the specific investment objectives, financial situation or particular needs of any particular person.

History of Strategy

Key Information	At Establishment	At Valuation
Date	21-12-2009	31-12-2019
Unit Price	\$1.000	\$1.34694

Milestones:

December 2009:

-Strategy commenced (managed by NCB Capital)

June 2017:

-Appointment of new Fund Manager, Emirates NBD Asset Management
-Equity strategy was renamed Growth Strategy
-Asset Class Mix was changed to include a more diversified portfolio

Unit Price: Unit prices of the investment strategies are calculated and funds are deployed on a weekly bases.

Annual Management Charges: 1.75% per year (VAT exclusive)

Return Objectives

The investment objective of the portfolio is to provide professionally managed means of participating in a wide range of investment markets across the world using a portfolio of daily traded mutual funds, which would provide the opportunity for higher growth in the unit price over the long term but with potential for significant volatility.

Risk Tolerance

This investment strategy is suitable for customers who :

- Have a higher tolerance to risk
- Can tolerate significant volatility in unit price
- Seek higher level of growth in unit price with a higher level of risk

Investment Strategies



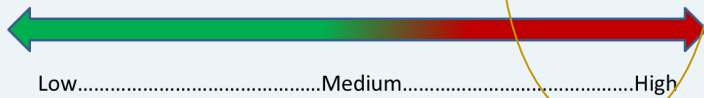
Conservative



Balanced



Growth



Tolerance to Risk

Past Performance

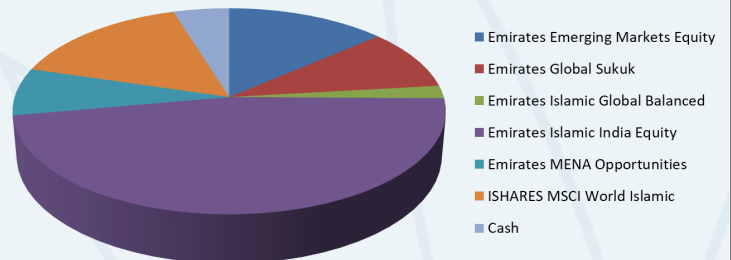
Year	Actual Growth (%) for Specified Period
2014	7.36%
2015	-16.51%
2016	1.54%
2017	-1.23%
2018	-9.06%
2019	16.25%

Period	Actual Growth (%) for Specified Period
1 Month	2.60%
3 Month	5.14%
6 Month	4.31%
YTD	16.25%

The above figures are the growth in the unit price over the relevant rolling period. Unit prices can fall as well as rise and cannot be guaranteed. These figures are based on the net (after investment management charges) performance of the fund throughout the period. The past performance of each investment strategy is not an indicator of what might be achieved in the future.

Asset Class Mix

The below asset class mix is used as a guide only and the actual mix may vary from time to time at the discretion of the company. This investment strategy is denominated in US \$.



Declaration

I confirm that I have read and understood the information provided in this investment bulletin, and that the investment strategy selected is in line with my Investment Risk Profile assessment.

Customer Name	Customer Signature	Date

الأداء السابق

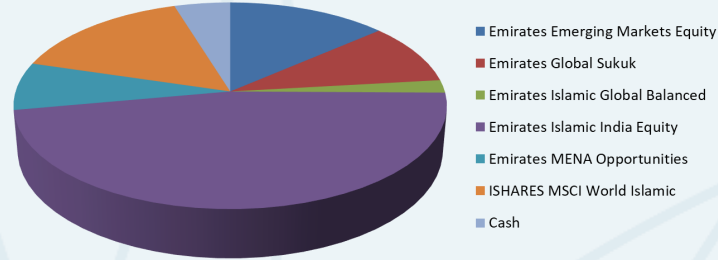
النمو	السنة
٪٧,٣٦	٢٠١٤
٪١٦,٥١-	٢٠١٥
٪١,٥٤	٢٠١٦
٪١,٢٣-	٢٠١٧
٪٩,٠٦-	٢٠١٨
٪١٦,٢٥	٢٠١٩

النمو الفعلي للفترة (%)	الفترة
٪٢,٦٠	شهر
٪٥,١٤	٣ شهور
٪٤,٣١	٦ شهور
٪١٦,٢٥	منذ بداية السنة

توضح الأرقام أعلاه النمو في سعر الوحدة للفترة المتواصلة المحددة. أسعار الوحدات يمكن أن تنخفض أو ترتفع وهي ليست مضمونة من قبل مشغل التكافل. تستند الأرقام أعلاه على الأداء الصافي لقيمة الصندوق (بعد استقطاع رسوم ادارة الإستثمار) طوال هذه الفترة. الأداء السابق لكل إستراتيجية استثمار ليس مؤشراً على ما يمكن تحقيقه مستقبلاً.

الأصول الإستثمارية

يتم استخدام الأصول الإستثمارية أدناه كدليل فقط وقد تختلف الأصول الإستثمارية الفعلية من وقت لآخر حسب تقدير الشركة. يتوفر هذا الإستثمار بالدولار الأمريكي.



مقدمة

تم تصميم إستراتيجيات الإستثمار لدى شركة الهلال تكافل لتناسب احتياجات العملاء الذين يريدون الادخار لمدة لا تقل عن ١٠ سنوات ببرامج الادخار المنتظمة أو لمدة لا تقل عن ٥ سنوات ببرامج الادخار المررن ذات القسط الوحيد. أما العملاء ذوي الاهداف الأخرى فيجب عليهم البحث عن استثمارات بديلة. إن محتويات هذه النشرة الإستثمارية لغرض إعلامي فقط وليس لها أي اعتبار للأهداف الإستثمارية أو الوضع المالي أو الاحتياجات الخاصة لأي شخص معين.

تاريخ الإستراتيجية

المعلومات الرئيسية	عند التأسيس	عند التقييم
التاريخ	٢٠٠٩/١٢/٢١	٢٠١٩/١٢/٣١
سعر الوحدة	\$ ١,٠٠	\$ ١,٣٤٦٩٤

المحطات الأساسية

ديسمبر ٢٠٠٩
تأسست الإستراتيجية (تدار من قبل الأهلي كابيتال)

يونيو ٢٠١٧

تم تعيين مدير الصندوق الجديد، بنك الإمارات دبي الوطني لإدارة الأصول
تم تغيير اسم الإستراتيجية من "إستراتيجية الإستثمار الأسم" إلى "إستراتيجية الإستثمار المتنامي"
تم تغيير فئات الأصول الإستثمارية لتشمل محافظ إستثمارية متنوعة

سعر الوحدة: يتم احتساب سعر الوحدات لإستراتيجيات الإستثمارات و عمل الإستثمار في الصناديق بشكل أسبوعي.

رسم الإدارة السنوي: ١,٧٥٪ سنوي (غير شامل لضريبة القيمة المضافة)

هدف الإستثمار

الهدف الإستثماري للمحفظة هو توفير وسائل للمشاركة في مجموعة واسعة من أسواق الإستثمار في جميع أنحاء العالم باستخدام محفظة من صناديق الإستثمار المتداولة يومياً، والتي تقدم إمكانية لنمو أعلى في سعر الوحدة على المدى المتوسط والطويل مع احتمال تقلب حاد في معدلات النمو.

استعداد العميل للمخاطرة

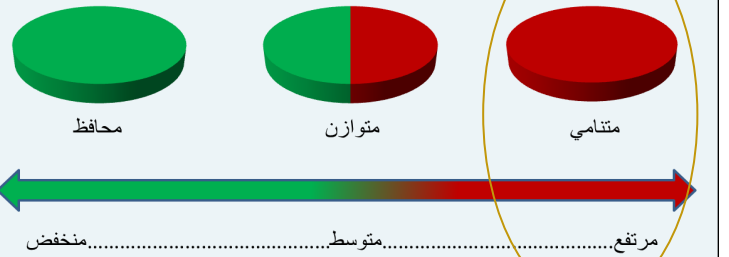
هذه الإستراتيجية الإستثمارية مناسبة للعملاء الذين :

(أ) لديهم قابلية أعلى لتحمل المخاطر

(ب) يمكنهم تحمل تقلبات حادة في سعر الوحدة

(ج) يسعون للحصول على معدل نمو أعلى يصاحبه درجة عالية من المخاطرة في سعر الوحدة

إستراتيجية الإستثمار



قابلية تحمل المخاطر

إقرار

أؤكد أنني قد قرأت وفهمت المعلومات الواردة في نشرة الإستثمار هذه، وأن إستراتيجية الإستثمار المختارة تتطابق مع تقييم مخاطر الإستثمار الخاص بي.

اسم العميل	توقيع العميل	التاريخ

الهلال تكافل ش.م.ب (م) "شركة مساهمة منقطة" تأسست في ١٠ مارس ٢٠٠٩، مرخصة من قبل مصرف البحرين المركزي برخصة شركة محلية للتأمين على الحياة (وفقاً للبيانات الإسلامية) برأس مال مصرح به بقيمة ٥٠٠٠٠٠٠٠٠٠ دولار أمريكي والمنفوع منه قيمة ١٢.٢٢٢.٦٠٠ دولار أمريكي ومسجلة في مملكة البحرين بسجل تجاري رقم ٧١١٨١. مقرها في برج فخرو، مكتب ١٧٠١ / ١٧٠٢، الطابق ١٧، مبنى رقم ٤٧٠، طريق ١٠١٠، ستابس ٤١٠، ص.ب ٥٨٢٢، الدمام، مملكة البحرين

الهلال تكافل، مرخصة من قبل وزارة التجارة والصناعة في دولة الكويت برخصة ٤٧ سجل تجاري رقم ٩٦٠٨٢. المكتب المسجل: برج ٢٥ فبراير، الطابق ١٠، شارع خالد بن الوليد، شرق، مدينة الكويت، الكويت